

## دستگاه دوخت روکش چوبی



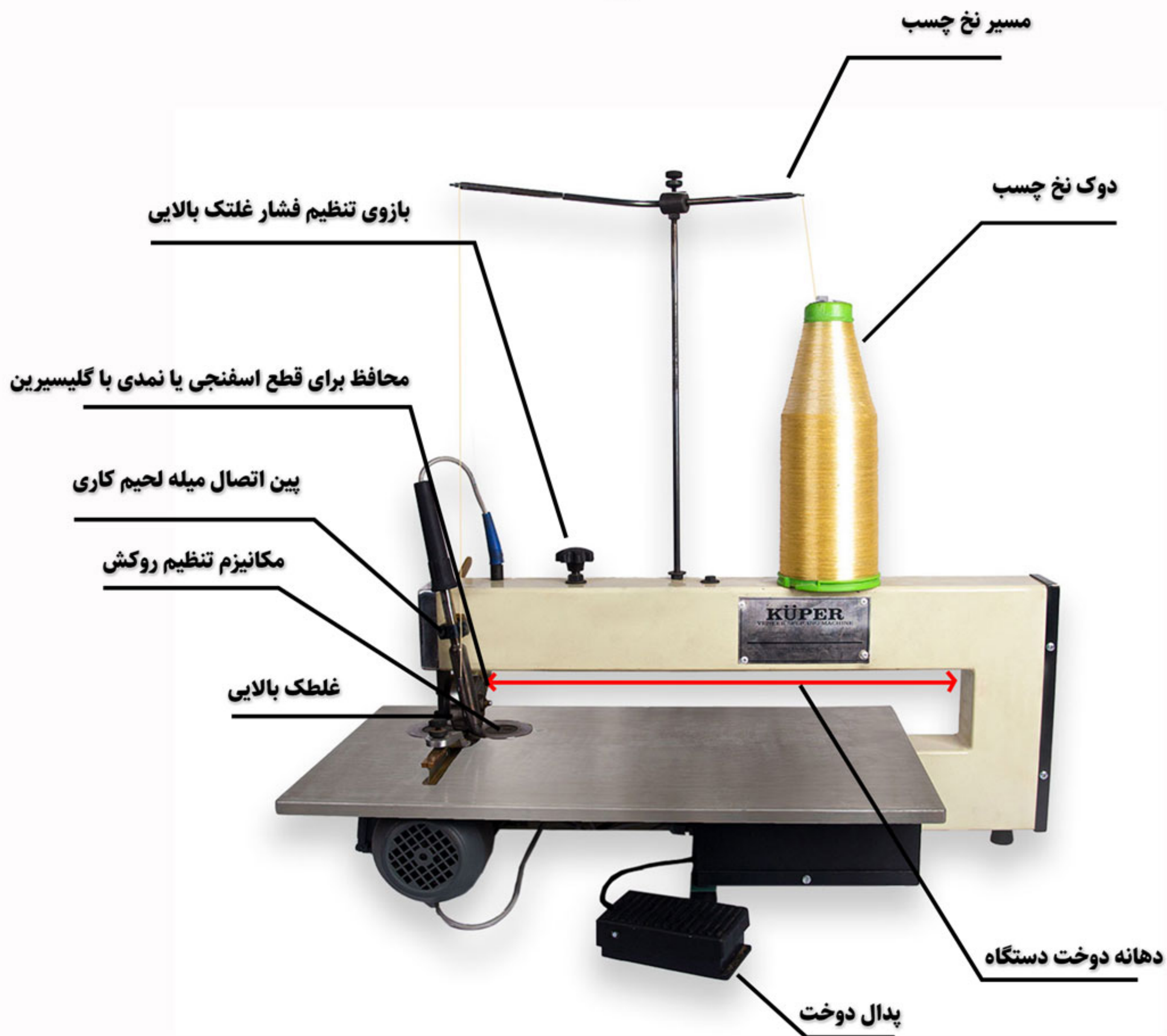
- جهت چسباندن روکش چوب طبیعی به یکدیگر در ضخامت های مختلف
- دهنه دستگاه 60 و 120 سانتیمتر می باشد
- قابلیت تولید شیت روکش در عرض نامحدود
- قابلیت چسباندن حدود 6000 متر مربع روکش با عرض 20 سانتی متر و طول 300 سانتی متر  
باهر دوک
- جایگزینی مناسب برای آب چسب می باشد به گونه ای که سرعت کار با این دستگاه به نسبت  
آب چسب های معمولی حدودا 6 برابر بالاتر است
- دقت و کیفیت بالا در کار



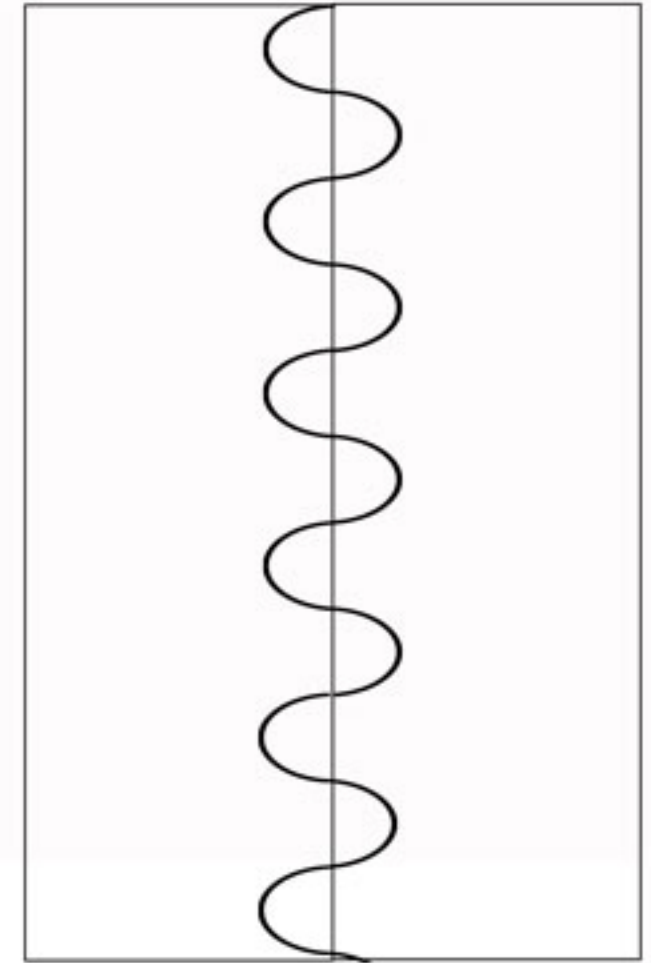
## نکاتی که باید قبل از کار با دستگاه در نظر گرفته شود

- دستگاه با برق 3 فاز (ولتاژ 380 ولت) کار می کند.
- قبل از روشن نمودن دستگاه نخ دوک چسب را از نازل رد کرده سپس از زیر غلطک رد نموده سپس دستگاه را روشن نمایید.
- اگر سیم اتصال زمین به جریان برق وصل شود آهن لحیم کاری و رئوستات می سوزد و دستگاه قابلیت دوخت خود را از دست می دهد.
- هنگامی که دستگاه به برق وصل شد دکمه روشن را فعال کنید و بررسی کنید که دستگاه کار می کند.
- با چرخاندن دستگیره رئوستات به سمت راست اجازه دهید میله لحیم کاری گرم شود و شروع به دوخت کنید.
- در صورت داغ شدن بیش از حد هویه اگر نخ سیاه شد دستگیره رئوستات را به عقب برگردانید تا دما کاهش یابد.
- اگر درز یک طرف پوشش را کمتر می پوشاند پیچ های تنظیم آهن لحیم کاری را باز کنید و آنها را به سمت پایین تر بچرخانید.
- اگر درز یک طرف پوشش را کمتر می پوشاند پیچ های اتصال آهن لحیم کاری را شل کرده و به سمت پایین تر بچرخانید.
- هر 40 ساعت نوک گریس روی غلطک بالایی و نوک میل لحیم کاری را روغن کاری کنید .
- سرعت دوخت ماشین آلات 10-20 متر در دقیقه است و طبق سفارش مونتاژ می شوند.
- دستگاه را از گرد و غبار محافظت کنید قطعات مکانیکی کار را با دمیدن هوا تمیز نکنید.
- شرکت آریانا روکش در قبال عیوب برق مسئولیتی ندارد.

# قسمت های مختلف دستگاه



## نمونه روکش چسبانده شده توسط دستگاه




شما می توانید دوک های نخ چسب این  
دستگاه را از شرکت آریاناروکش تهیه نمایید





تهران ، کیلومتر 15 جاده خاوران ، شهرک صنعتی خاوران  
سایت فن آروان، خیابان صنعت جنوبی، پلاک 1207

 : [WWW.ARIYANAROOKESH.COM](http://WWW.ARIYANAROOKESH.COM)

 : 021-35000 300